

Số: 1107/TB-ĐHKTCN

Cần Thơ, ngày 11 tháng 11 năm 2022

THÔNG BÁO
Về việc nộp học phí học kỳ II năm học 2022-2023

Căn cứ Quyết định số 232/QĐ-ĐHKTCN ngày 04 tháng 04 năm 2022 về việc quy định mức thu học phí năm học 2022 – 2023;

Căn cứ Thông báo số 345/TB-ĐHKTCN ngày 06 tháng 4 năm 2022 về việc nộp học phí bằng phương thức thanh toán không dùng tiền mặt;

Căn cứ Kế hoạch số 636/KH-ĐHKTCN ngày 28 tháng 6 năm 2022 về việc ban hành Kế hoạch học kỳ I,II,III (học kỳ phụ) năm học 2022 – 2023;

Trường đại học Kỹ thuật - Công nghệ Cần Thơ thông báo thời gian và hình thức nộp học phí học kỳ II năm học 2022 - 2023 như sau:

- Thời gian đóng học phí: **từ ngày 21/12/2022 đến ngày 01/01/2023**

- Hình thức nộp:

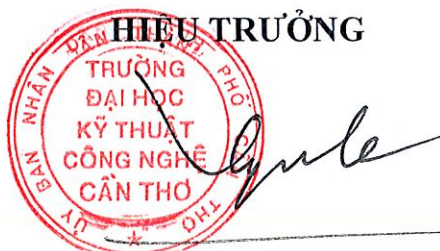
- + Nộp học phí tại quầy giao dịch của Ngân hàng Vietinbank
- + Nộp học phí qua ứng dụng VietinBank iPay
- + Nộp học phí qua cổng thông tin của Trường <https://ctuet.edu.vn>

(có hướng dẫn đính kèm)

Đề nghị phòng Đào tạo, phòng Công tác Chính trị & Quản lý sinh viên, các Khoa và Cố vấn học tập thông báo đến sinh viên để thực hiện. Trong quá trình nộp học phí, nếu có vấn đề vướng mắc, sinh viên liên hệ trực tiếp Phòng Tài chính - Kế toán qua số điện thoại : 0292.3891.457, nhắn tin Zalo: 082.3891.457 để được hỗ trợ. /.

Nơi nhận:

- Phòng, khoa, trung tâm;
- CVHT;
- Đăng ctuet.edu.vn
- Lưu VT,



Huỳnh Thanh Nhã

HƯỚNG DẪN NỘP HỌC PHÍ

1. NỘP HỌC PHÍ TẠI QUẦY GIAO DỊCH CỦA NGÂN HÀNG VIETINBANK:

- Sinh viên đến các quầy giao dịch của Ngân hàng VietinBank. Sinh viên gặp giao dịch viên của Ngân hàng và cung cấp mã số sinh viên để nộp học phí. Sau khi giao dịch thành công, học phí sẽ được cập nhật ngay. Sinh viên truy cập cổng thông tin <https://ctuet.edu.vn> để kiểm tra hoàn thành học phí.

Địa điểm: các chi nhánh, phòng giao dịch của Ngân hàng Vietinbank <https://www.vietinbank.vn/vn/lien-he/mang-luoi-chi-nhanh>

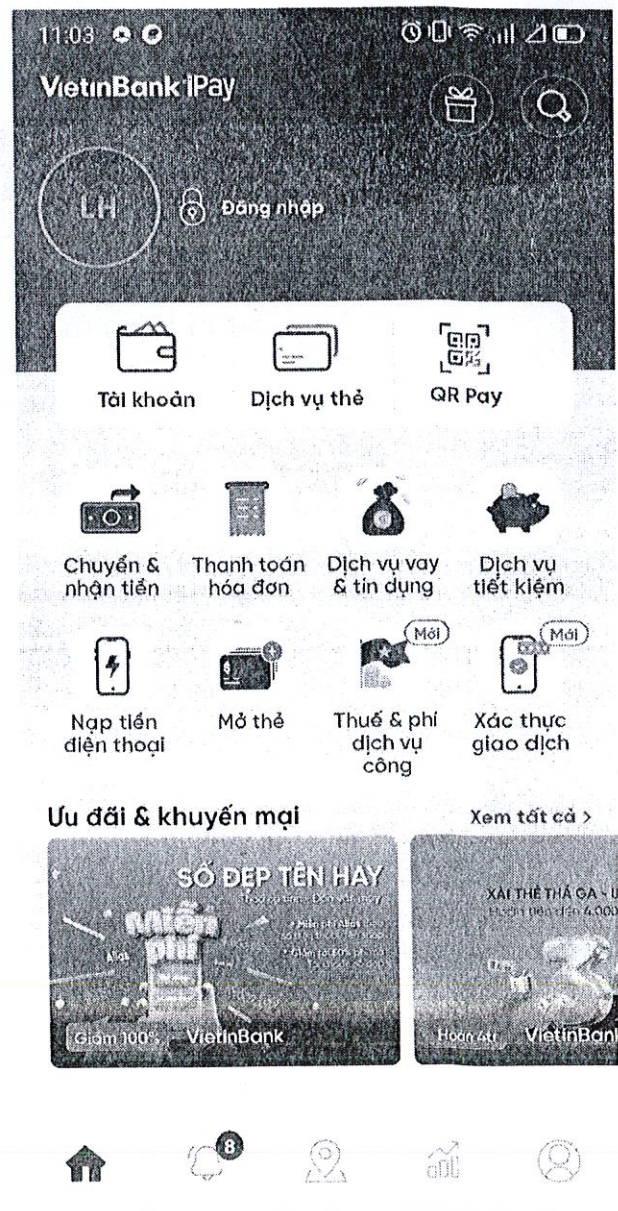
2. NỘP HỌC PHÍ QUA ỨNG DỤNG CỦA NGÂN HÀNG VIETINBANK IPAY:

- Sinh viên sử dụng điện thoại di động tải ứng dụng VietinBank iPay và đăng ký tài khoản với Ngân hàng Vietinbank để thực hiện nộp học phí.

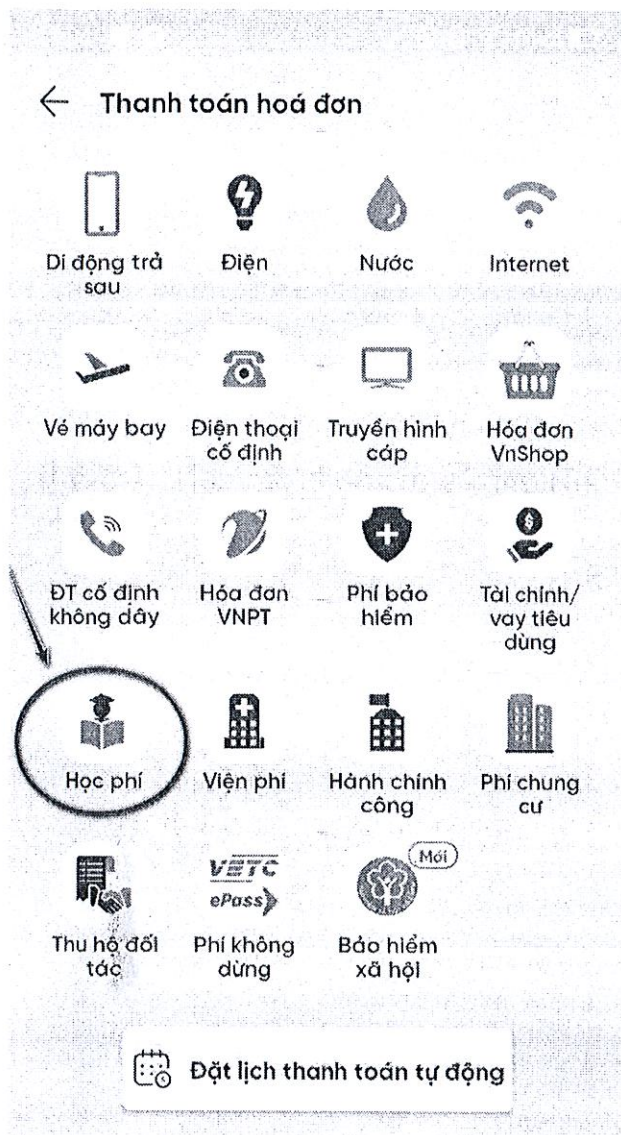
Bước 1: Sinh viên vào ứng dụng ChPlay hoặc App Store cài đặt phần mềm Vietinbank iPay và đăng ký tài khoản theo hướng dẫn của Ngân hàng



Bước 2: Sinh viên đăng nhập tài khoản VietinBank iPay và chọn chức năng thanh toán hóa đơn



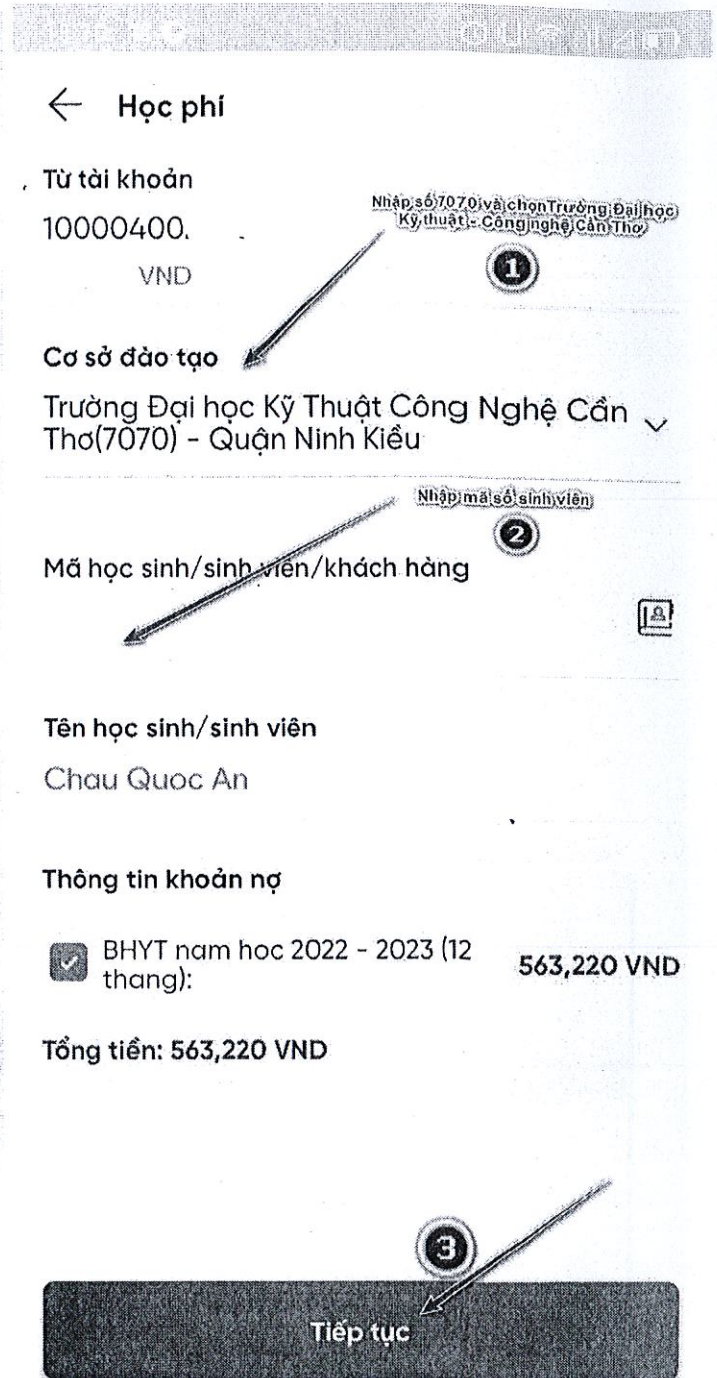
Bước 3: Tiếp tục chọn chức năng Học phí:



Danh bạ hóa đơn

Thêm mới

Bước 4: Nhập thông tin và nhấn tiếp tục để hoàn tất nộp học phí



3. NỘP HỌC PHÍ QUA CÔNG THÔNG TIN [HTTPS://CTUET.EDU.VN](https://ctu.edu.vn) MỘT SỐ LƯU Ý:

1. Nộp học phí qua công thông tin của Trường không áp dụng đối với thẻ tín dụng, thẻ thanh toán quốc tế (Visa, MasterCard)

2. Sinh viên sử dụng tài khoản Ngân hàng có đăng ký Internet Banking để nộp học phí

3. Trường hợp nộp học phí hệ thống Thông báo tài khoản chưa đăng ký Internet Banking hoặc chưa đăng ký giao dịch trực tuyến hoặc giá trị thanh toán vượt quá hạn mức của Ngân hàng. Sinh viên đăng nhập vào ứng dụng thanh toán trên điện thoại di động của Ngân hàng và mở chức năng thanh toán trực tuyến và tăng hạn mức thanh toán, hoặc liên hệ Ngân hàng phát hành thẻ ATM để được hỗ trợ.


Trường hợp cần Phòng TC-KT hỗ trợ, sinh viên nhắn tin Zalo 0823.891457

BƯỚC 1: Sinh viên truy cập trang thông tin của Trường Đại học Kỹ thuật - Công nghệ Cần Thơ <https://www.ctuet.edu.vn>

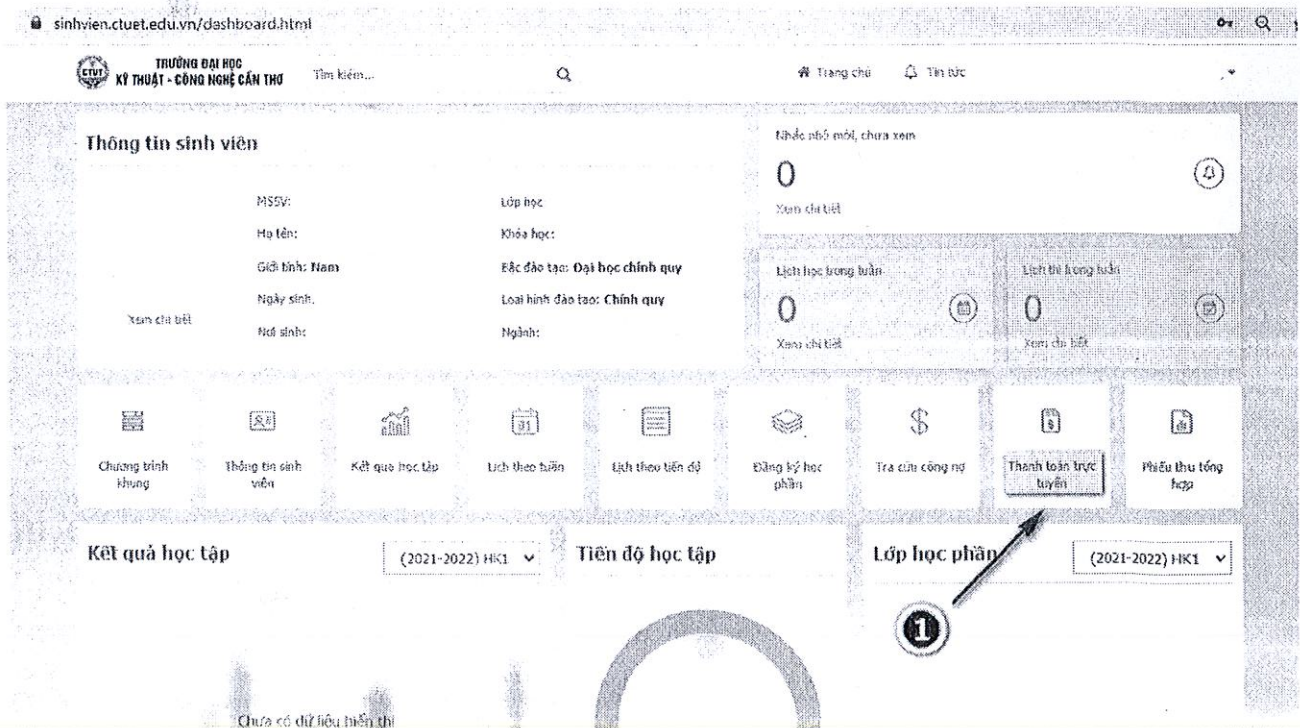
- Đăng nhập công thông tin, sinh viên chọn: **Sinh viên, phụ huynh**

The screenshot shows the homepage of Trường Đại học Kỹ thuật - Công nghệ Cần Thơ. The header includes the school's logo and name. A navigation menu is located below the header. The main content area features a large banner celebrating the school's accreditation. On the right side, there is a sidebar with a search bar and two main sections: 'Công thông tin' (Public Information) and 'Các phòng chức năng' (Functional Departments). The 'Công thông tin' section has a circled '2' next to the 'Sinh viên, phụ huynh' option. The 'Các phòng chức năng' section lists various departments. At the bottom, there is a banner for the 2021 online recruitment exam with a registration link.

BƯỚC 2: Sinh viên nhập mã sinh viên, mật khẩu và mã kiểm tra để truy cập hệ thống (trường hợp quên mật khẩu liên hệ Phòng CTCT&QLSV để được hướng dẫn 0292.3899119)

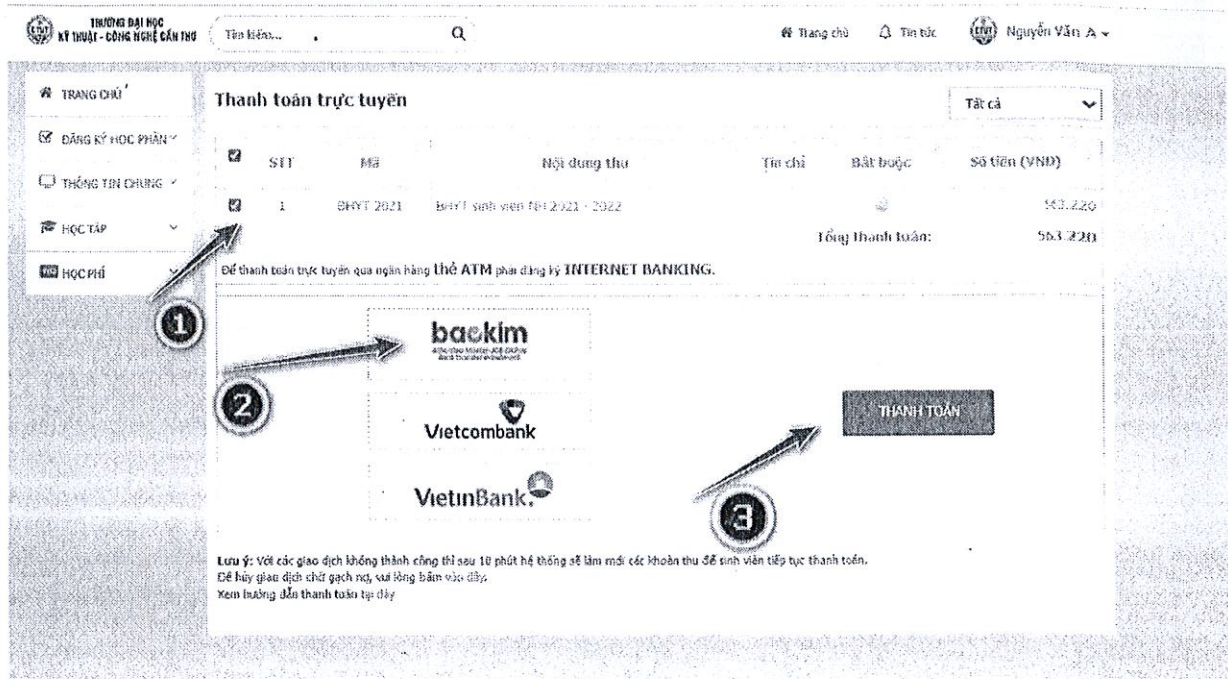


BƯỚC 3: Sinh viên chọn chức năng: Thanh toán trực tuyến

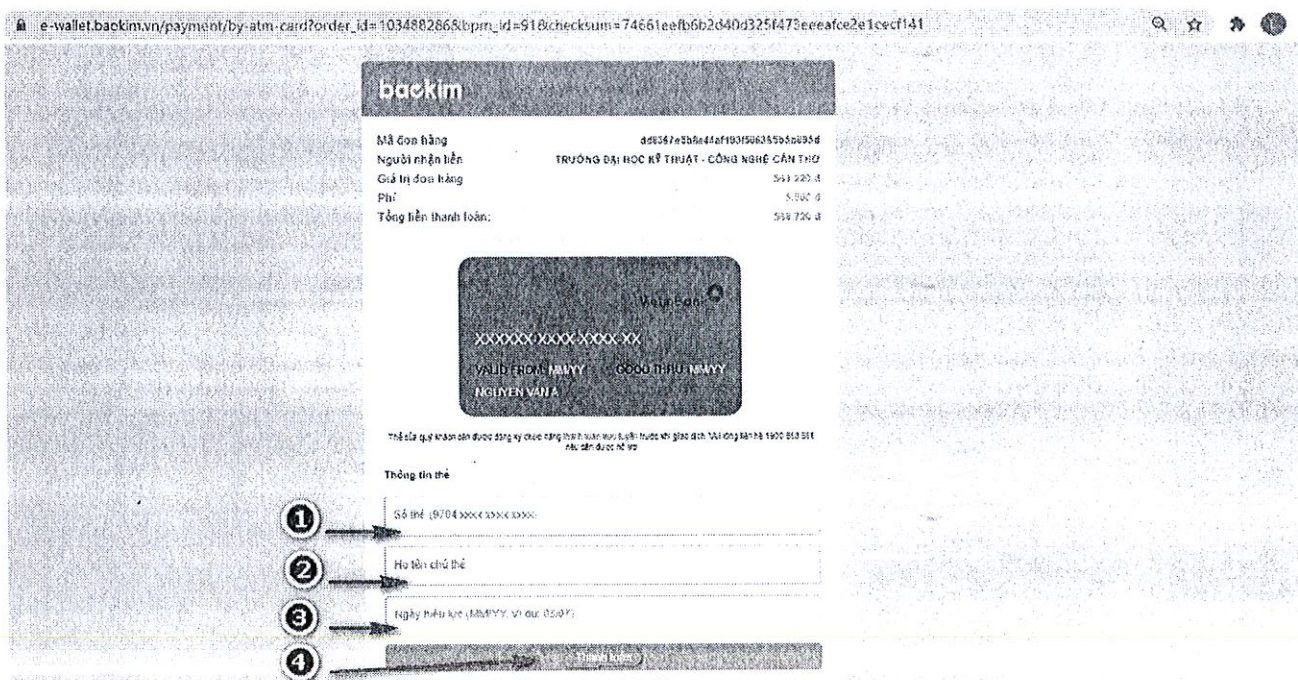


BUỚC 4: Tại giao diện này, sinh viên chọn khoản công nợ để thanh toán trực tuyến, tiếp tục chọn công thanh toán **BẢO KIM** hoặc **Vietcombank** và chọn thanh toán.

Công thanh toán BẢO KIM, sinh viên có thể sử dụng tài khoản các ngân hàng trong danh mục để thanh toán.

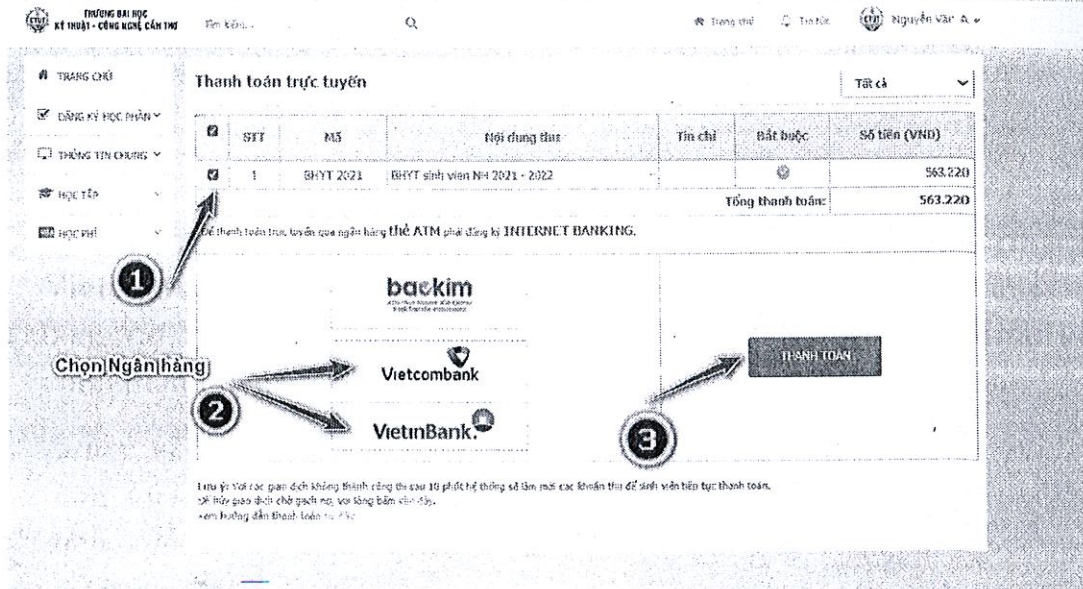


BUỚC 5: Tại giao diện này để thực hiện thanh toán, sinh viên nhập: số thẻ, họ và tên chủ thẻ, ngày hiệu lực thẻ và chọn thanh toán.



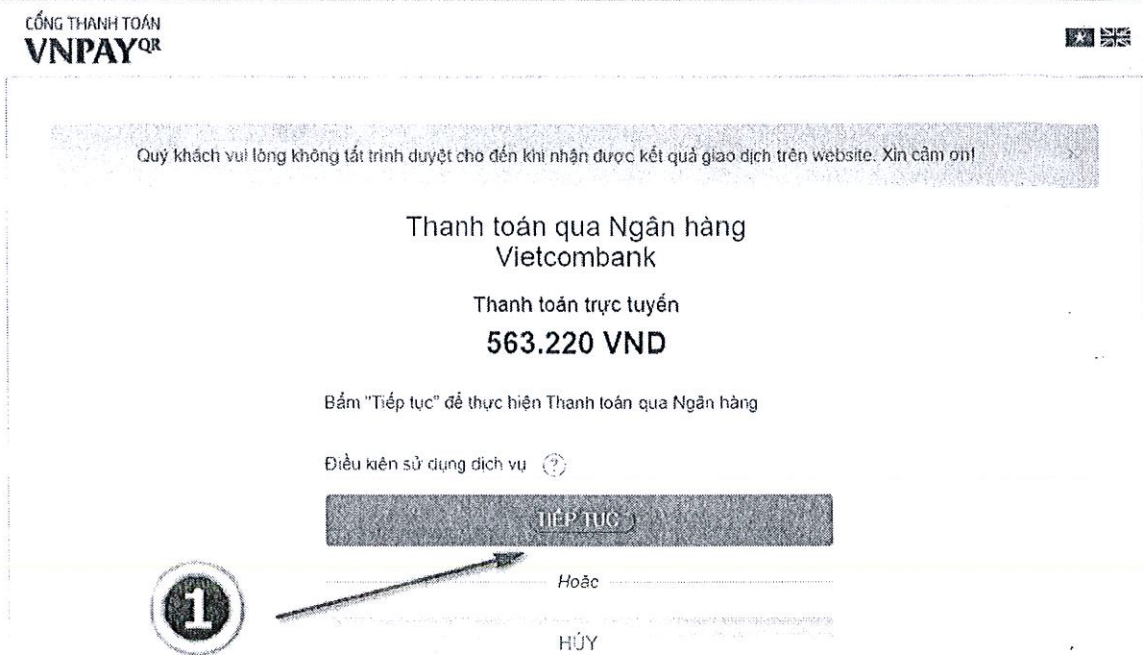
BƯỚC 6: (Hướng dẫn dành cho sinh viên sử dụng tài khoản Ngân hàng Vietcombank, Vietinbank.) Tại giao diện này, sinh viên chọn khoản công nợ, tiếp tục chọn công thanh toán Vietcombank, Vietinbank và chọn thanh toán.

Lưu ý: Thanh toán công Vietcombank, Vietinbank sinh viên phải có đăng ký tài khoản Ngân hàng Vietcombank, Vietinbank và đăng ký giao dịch trực tuyến (Internet Banking)



BƯỚC 7: Để thanh toán học phí, sinh viên chọn: **Tiếp tục**

pay.wnpay.vn/VietcomBank/Transaction/Index.html?token=9f2cde48b0d84ca58abfdbe569b81dd

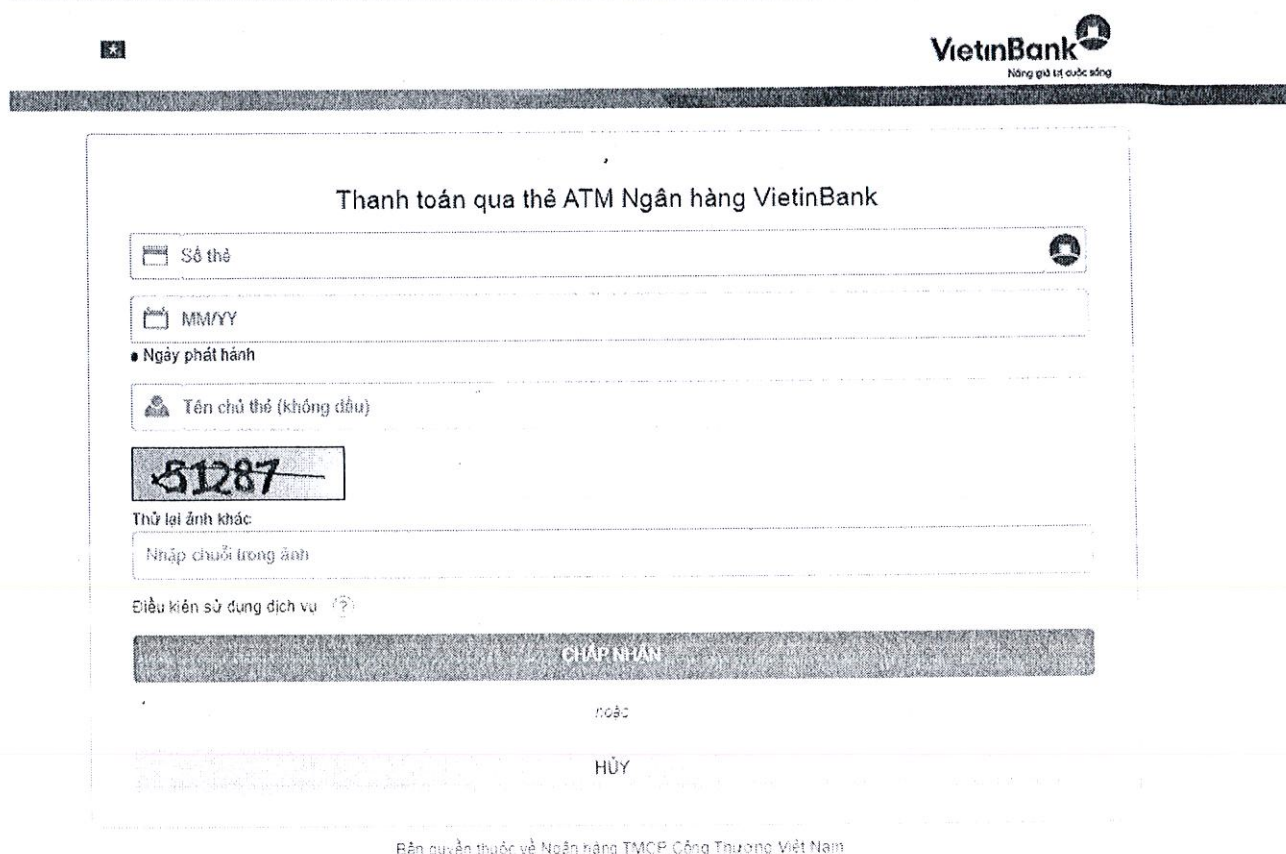


BUỚC 8: Tại giao diện này để thực hiện thanh toán, sinh viên nhập: Tên đăng nhập, mật khẩu, mã kiểm tra và đăng nhập.

Lưu ý: Tên đăng nhập, mật khẩu tài khoản thanh toán trực tuyến (VCBDigibank) do Ngân hàng Vietcombank cung cấp, trường hợp quên tên đăng nhập, mật khẩu sinh viên liên hệ Phòng giao dịch của Ngân hàng Vietcombank để được hướng dẫn.



- Đối với Ngân hàng Vietinbank thực hiện nhập số thẻ, ngày tháng phát hành, tên chủ thẻ và chấp nhận thanh toán.



XỬ LÝ LỖI GIAO DỊCH

BƯỚC 1: Trường hợp sinh viên thanh toán không thành công, thì sau 15 phút hệ thống sẽ tự động làm mới các khoản thu hoặc để thanh toán lại ngay sinh viên nhấn chọn: **vào đây**

Thanh toán trực tuyến

STT	Mã	Nội dung thu	Thời gian	Bắt buộc	Số tiền (VNĐ)
Không tìm thấy dữ liệu công nợ					

Lưu ý: Với các giao dịch không thành công thì sau 15 phút hệ thống sẽ làm mới các khoản thu để sinh viên tiếp tục thanh toán. Để hủy giao dịch thì quay lại trang công nợ.

Hiển thị tất cả

BƯỚC 2: Tại giao diện này, sinh viên chọn chức năng: **Hủy**

Phiếu thu

STT	Mã đơn	Nội dung thu	Số tiền (VNĐ)	Ngày thanh toán	Đã thanh toán	Đã cập nhật công nợ	Trạng thái giao dịch	
1	d68367e5b8e44af193f506065b58895d	BHYT sinh viên nam học 2019 - 2020	563.220	21/08/2021 08:06:39	⊗	⊗	Giao dịch đang chờ xử lý	Hủy Chi tiết
2	d6551b86af934d7e870d4846b58ac9f0	BHYT sinh viên nam học 2019 - 2020	563.220	21/08/2021 08:06:48	⊗	⊗	Giao dịch đã hủy	Chi tiết
3	f2fe80591448469a8466ff59f119d25b	BHYT sinh viên nam học 2019 - 2020	563.220	21/08/2021 08:05:00	⊗	⊗	Giao dịch đã hủy	Chi tiết
4	3c90954cf327449685ae71ad583196dđ	BHYT sinh viên nam học 2019 - 2020	563.220	20/08/2021 17:22:28	⊗	⊗	Giao dịch đã hủy	Chi tiết
5	8e5040d115c544e1a7d007e050302cc8	BHYT sinh viên nam học 2019 - 2020	563.220	20/08/2021 17:21:55	⊗	⊗	Giao dịch đã hủy	Chi tiết
6	98550d73c65341f49901966e10e3fc1	BHYT sinh viên nam học 2019 - 2020	563.220	16/08/2021 21:44:22	⊗	⊗	Giao dịch đã hủy	Chi tiết

BƯỚC 3: Sinh viên để xác nhận hủy giao dịch, sinh viên chọn: **XÁC NHẬN**

STT	Mã đơn	Nội dung thu	Số tiền (VND)	Ngày thanh toán	Đã thanh toán	Đã cấp phát công nợ	Trạng thái giao dịch
1	dd8357e5b8e414af193f506355b5b895fd	BHYT sinh viên nam học		21/08/2021			Giao dịch đang chờ xử lý
2	d8551b88af934d7e870d404bb58ac9fd	BHYT sinh viên học					Giao dịch đã hủy
3	12fe80591e4d469ae466ff559f18d23b	BHYT sinh viên học					Giao dịch đã hủy
4	0c0954cf327449685ae714c503195cd	BHYT sinh viên nam học 2019 - 2020	563.220	20/08/2021 17:22:28			Giao dịch đã hủy
5	8e5040d115c544e1a7df07eb503f2cc8	BHYT sinh viên nam học 2019 - 2020	563.220	20/08/2021 17:21:55			Giao dịch đã hủy
6	98559d79c65341f49981986e10e3fc1	BHYT sinh viên nam học 2019 - 2020	563.220	18/08/2021 21:44:22			Giao dịch đã hủy

BƯỚC 4: Để tiếp tục thanh toán, sinh viên chọn chức năng học phí và thanh toán trực tuyến,

LIÊN HỆ HƯỚNG DẪN

- Trong quá trình thực hiện, nếu gặp vướng mắc sinh viên liên hệ Phòng Tài chính – Kế toán để được hướng dẫn

Nhắn tin ZALO: 082.3891457

HƯỚNG DẪN THANH TOÁN TRỰC TUYẾN DÀNH CHO PHỤ HUYNH

LƯU Ý: PHỤ HUYNH CẦN NHẬP CHÍNH XÁC MÃ SỐ SINH VIÊN

1. Nộp học phí qua công thông tin của Trường không áp dụng đối với thẻ tín dụng, thẻ thanh toán quốc tế (Visa, MasterCard)

2. Phụ huynh sử dụng tài khoản Ngân hàng có đăng ký Internet Banking để nộp học phí

3. Trường hợp nộp học phí hệ thống Thông báo tài khoản chưa đăng ký Internet Banking hoặc chưa đăng ký giao dịch trực tuyến hoặc giá trị thanh toán vượt quá hạn mức của Ngân hàng. Phụ huynh đăng nhập vào ứng dụng thanh toán trên điện thoại di động của Ngân hàng và mở chức năng thanh toán trực tuyến và tăng hạn mức thanh toán, hoặc liên hệ Ngân hàng phát hành thẻ ATM để được hỗ trợ.

TRƯỜNG ĐẠI HỌC KỸ THUẬT - CÔNG NGHỆ CẦN THƠ
CHẤT LƯỢNG - SÁNG TẠO - NĂNG ĐỘNG - PHÁT TRIỂN
TRƯỜNG CÔNG LẬP
MÃ TRƯỞNG: KCC

GIỚI THIỆU | TỔ CHỨC | ĐÀO TẠO | NGHIÊN CỨU | VIỆC LÀM | TIN TỨC | TUYỂN SINH | OLD CTUT | KẾT QUẢ TRUNG TUYỂN

ỦY BAN NHÂN DÂN THÀNH PHỐ CẦN THƠ
TRƯỜNG ĐẠI HỌC KỸ THUẬT - CÔNG NGHỆ CẦN THƠ

ĐẠI HỌC DÀ NẴNG
TRUNG TÂM KIỂM ĐỊNH CHẤT LƯỢNG

phụhuynhchon

CHÚC MỪNG TRƯỜNG ĐẠI HỌC KỸ THUẬT - CÔNG NGHỆ CẦN THƠ
ĐẠT KIỂM ĐỊNH CHẤT LƯỢNG GIÁO DỤC

Lễ công bố Quyết định và trao giấy chứng nhận được tổ chức vào ngày 22/01/2021

XÉT TUYỂN TRỰC TUYẾN NĂM 2021 Đăng ký tại đây

Công thông tin

- Sinh viên, phụ huynh
- Viên chức, giảng viên
- Dạy học trực tuyến
- Thư viện trường
- Đoàn thanh niên

Các phòng chức năng

- Phòng Đào tạo
- HCKH - HTOT - TTTC
- Đảm bảo chất lượng - Khảo thí
- Công tác chính trị - QLSV
- Tổ chức - Hành chính
- Quản lý - Thiết bị
- Tài chính - Kế toán

sinhvien.ctuet.edu.vn/sinh-vien-dang-nhap.html

TRƯỜNG ĐẠI HỌC KỸ THUẬT - CÔNG NGHỆ CẦN THƠ

CÔNG THÔNG TIN SINH VIÊN
ĐĂNG NHẬP HỆ THỐNG

Nhập mã số sinh viên

Nhập mật khẩu

Đã tốt nghiệp

Nhập mã

ĐĂNG NHẬP

phụhuynhchon



TRA CỨU THÔNG TIN



TRA CỨU VẤN BẰNG



THANH TOÁN HỌC PHÍ

Phụ huynh chọn

Copy



Nhập Mã số sinh viên

THANH TOÁN HỌC PHÍ

Thu học phí thường kỳ

Chọn mã sinh viên

Nhập mã

THANH TOÁN



TRA CỨU THÔNG TIN



TRA CỨU VẤN BẰNG



THANH TOÁN HỌC PHÍ

Copy

Thanh toán trực tuyến

sinhvien.cuet.edu.vn/thanh-toan-truc-tuyen-01.html

TRƯỜNG ĐẠI HỌC
KỸ THUẬT - CÔNG NGHỆ CÁN THỢ

Thanh toán trực tuyến

STT	Mã	Mô tả hàng hóa	Đơn vị	Giá trị	Loại thuế	Số tiền (VNĐ)
1	BHYT 2021	BHYT sinh viên N4 2021 - 2022				563.220
2	010100131702	Thiết kế nhà máy sản xuất thực phẩm	2			540.000
3	010100086102	Quản lý chất lượng thực phẩm	2			540.000
4	010100060102	Thực tập tốt nghiệp (CHTP)	2			540.000
5	010100131602	TT Công nghệ chế biến thực phẩm	2			540.000
6	010100088202	Chuyên đề công nghệ thực phẩm	1			270.000
7	010100087902	Luận thực phẩm	2			540.000
Tổng thanh toán:						3.533.220

Lưu ý: nếu đã có BHYT ở địa phương thì bỏ chọn

Nếu các NH khác thì chọn BAOKIM:VN

BAOKIM.VN

Vietcombank

THANH TOÁN

Lưu ý: Với các giao dịch không thành công thì sau 15 phút hệ thống sẽ làm mới các khoản thu để sinh viên tiếp tục thanh toán.

LIÊN HỆ HƯỚNG DẪN

- Trong quá trình thực hiện, nếu gặp vướng mắc sinh viên liên hệ Phòng Tài chính – Kế toán để được hướng dẫn

Nhắn tin ZALO: 082.3891457

